

BALANCE TOTAL 2020


1.313.818 t
TOTAL DE GNL
DESCARGADO



20.659 GWh
PRODUCCIÓN
TOTAL

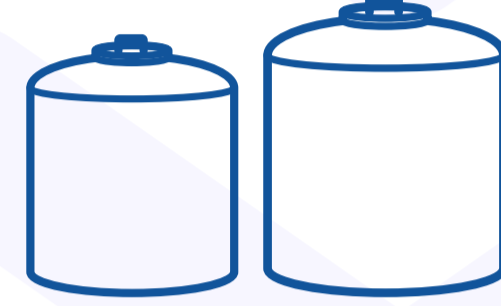
BUQUES DESCARGADOS

20.072 GWh
Equivalencia energética


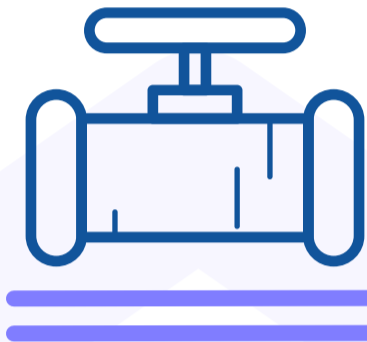


21
Buques

1.313.818 t
Total GNL descargado



18.400 GWh
Gasoducto



7.179
Cisternas

2
Buques

12.875 t
Total GNL cargado
en buques

134.941 t
Total GNL cargado
en cisternas

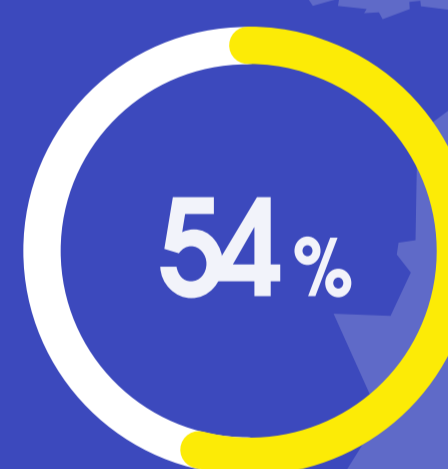
2.062 GWh
Equivalencia energética

197 GWh
Equivalencia energética

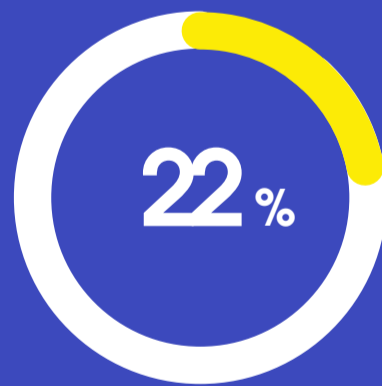
APORTACIÓN DE SAGGAS AL SISTEMA GASISTA



Del GNL introducido en el sistema gasista español



De la demanda de gas natural en la Comunidad Valenciana



Del total de toneladas manipuladas por el puerto de Sagunto



PROCEDENCIA DEL GAS POR PAÍSES EN SAGGAS

1.313.818 t
Total GNL descargado

20% USA

4% Trinidad & Tobago

5% Argelia

34% Nigeria

31% Qatar

6% Rusia

