

BALANCE TOTAL 2019


1.548.822 t
TOTAL DE GNL
DESCARGADO



23.337 GWh
PRODUCCIÓN
TOTAL

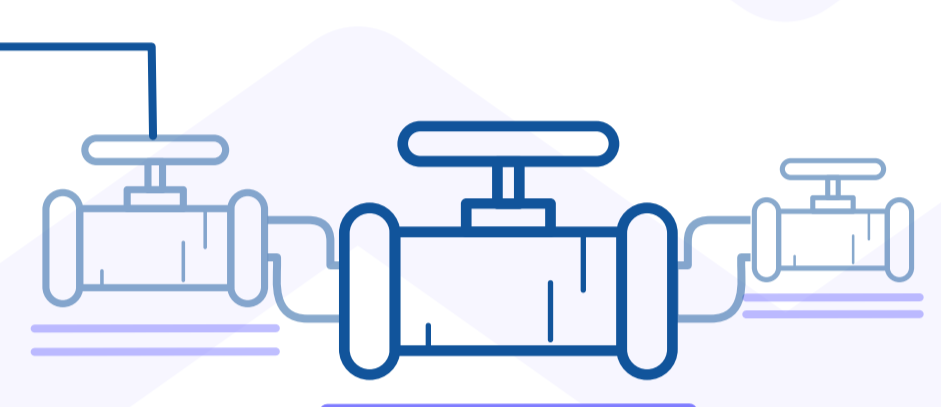
BUQUES DESCARGADOS

23.644 GWh
Equivalencia energética



23
Buques

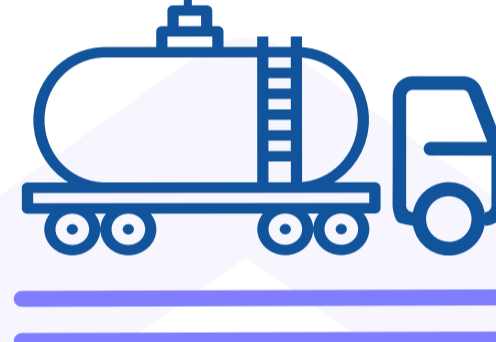
1.548.822 t
Total GNL descargado



22.045 GWh
Gasoducto

4.482
Cisternas

84.683 t
Total GNL cargado
en cisternas



1.292 GWh
Equivalencia energética

APORTACIÓN DE SAGGAS AL SISTEMA GASISTA

10%

Del GNL introducido en el sistema gasista español

58%

De la demanda de gas natural en la Comunidad Valenciana

22,3%

Del total de toneladas manipuladas por el puerto de Sagunto



PROCEDENCIA DEL GAS POR PAÍSES EN SAGGAS

1.548.822 t
Total GNL descargado

22% USA

4% Trinidad & Tobago

4% Bélgica

9% Argelia

8% Nigeria

9% Rusia

44% Qatar

